

**МУНИЦИПАЛЬНОЕ БЮДЖЕТНОЕ ОБЩЕОБРАЗОВАТЕЛЬНОЕ УЧРЕЖДЕНИЕ
«СРЕДНЯЯ ОБЩЕОБРАЗОВАТЕЛЬНАЯ ШКОЛА №4»
ГОРОДСКОГО ОКРУГА СУДАК РЕСПУБЛИКИ КРЫМ**

298000, Республика Крым, г.Судак, пер. Пихтовый, д.1, тел. +79787905991, e-mail: sudak_school4@mail.ru

ПРИКАЗ

От «24» октября 2022г.

№ 484

Об итогах результатов Всероссийских проверочных работ (осень) в МБОУ «Средняя общеобразовательная школа №4» городского округа Судак в 2022-2023 учебном году

В соответствии с приказом Министерства образования, науки и молодежи Республики Крым от 18.08.2022 года №1276 «О проведении мониторинга качества подготовки обучающихся общеобразовательных организаций Республики Крым в форме всероссийских проверочных работ в 2022 году», в целях совершенствования и реализации процедур оценки степени и уровня освоения образовательных программ общего образования обучающимися общеобразовательных организаций, приказом отдела образования администрации города Судак от 19.08.2022 года №192 «О проведении мониторинга качества подготовки обучающихся общеобразовательных организаций городского округа Судак Республики Крым в форме всероссийских проверочных работ в 2022 году», приказом МБОУ «Средняя общеобразовательная школа №4» городского округа Судак от 30.08.2022 г. №326 проходили Всероссийские проверочные работы (осень) в 5,6,7,8,9 классах по программе прошлого года.

**График проведения мониторинга качества подготовки обучающихся
МБОУ «Средняя общеобразовательная школа №4» городского округа Судак в
форме всероссийских проверочных работ в 2022 году (осень)**

Класс	Предмет	Дата	Время выполнения работы	Режим проведения
5 класс	Окружающий мир	23.09.2022	45 минут	В штатном режиме
	Математика	27.09.2022	45 минут	
	Русский язык (1часть)	19.09.2022	45 минут	
	Русский язык (2часть)	19.09.2022	45 минут	
6 класс	Математика	20.09.2022	60 минут	В штатном режиме
	Русский язык	22.09.2022	60 минут	
	История	26.09.2022	45 минут	
	Биология	28.09.2022	45 минут	
7 класс	Математика	03.10.2022	60 минут	В штатном режиме
	Русский язык	05.10.2022	90 минут	

	Обществознание, биология, история, география	10.10.2022	45 минут	На основе случайного выбора Федеральным организатором (ВПР по одному предмету из указанного перечня для 7А и 7Б классов)
	Обществознание, биология, история, география	13.10.2022	45 минут	На основе случайного выбора Федеральным организатором (ВПР по одному предмету из указанного перечня для 7А и 7Б классов)
8 класс	Русский язык	04.10.2022	90 минут	В штатном режиме
	Математика	06.10.2022	90 минут	
	Иностранный язык	19.10.2022 20.10.2022	45 минут	
	История	17.10.2022	45 минут	На основе случайного выбора Федеральным организатором (ВПР по одному предмету из указанного перечня для 8А и 8Б классов)
	Биология			
	География			
	Обществознание			
	Физика			
	История	12.10.2022	45 минут	На основе случайного выбора Федеральным организатором (ВПР по одному предмету из указанного перечня для 8А и 8Б классов)
	Биология			
География				
Обществознание				
Физика				
9 класс	Математика	07.10.2022	90 минут	В штатном режиме
	Русский язык	11.10.2022	90 минут	
	Биология, химия, физика, география, история, обществознание	14.10.2022	45 минут (химия 90 минут)	На основе случайного выбора Федеральным организатором (ВПР по одному предмету из указанного перечня для 9А, 9Б и 9В классов)
	Биология, химия, физика, география, история, обществознание	18.10.2022	45 минут (химия 90 минут)	На основе случайного выбора Федеральным организатором (ВПР по одному предмету из указанного перечня для 9А, 9Б и 9В классов)

Таким образом, ВПР были проведены в период с 19.09.2022 по 20.10.2022 года. Мониторинг направлен на обеспечение эффективной реализации федеральных государственных стандартов (ФГОС) начального общего образования за счет предоставления организациям, осуществляющим образовательную деятельность, единых проверочных материалов. Единых критериев оценивания учебных достижений обучающимися, ВПР в сентябре-октябре 2022 года проводились в качестве мониторинга качества образования, результаты которого должны помочь учителям выявить имеющиеся пробелы в знаниях у обучающихся. Перечень учебных предметов соответствовал учебным предметам по программам 2021/2022 учебного года. Тексты ВПР были разработаны по программе прошлого учебного года и в соответствии с требованиями ФГОС с учетом примерных образовательных программ. Задания ВПР 2022 года сгенерированы индивидуально на основе банка оценочных процедур.

Результаты ВПР (осень) обучающихся 5-х,6-х,7-х,8-х,9-х классов проводимые в сентябре-октябре 2022 года по учебным предметам (Приложение 1).

ПРИКАЗЫВАЮ:

1. На основании полученных результатов и сравнительного анализа результатов ВПР (осень) с итогами 2021-2022 учебного года в 5-х,6-х,7-х,8-х,9-х классах сделаны выводы:

- в 5-х классах (по программе 4 класса) по русскому языку средний балл понизился на 0,1, процент качества на 6%, по математике средний балл повысился на 0,1 и процент

качества на 8%, по окружающему миру средний балл и процент качества знаний соответствует результатам учебного года, результативность выполнения проверочных работ составляет 100%;

- в 6-х классах (по программе 5 класса) по русскому языку средний балл соответствует результатам учебного года, качество знаний понизилось на 4% с результатам учебного года, по математике средний балл и качество знаний соответствует результатам учебного года, по биологии понизился средний балл на 0,1 и качество знаний на 3%, по истории средний балл соответствует среднему баллу учебного года, а качество знаний повысилось на 5% с результатами года. Результативность выполнения проверочных работ по русскому языку, математике, биологии составляет 100%, по истории составляет 98%. ВПР по истории написали на «2» – 2% (1 чел.);

- в 7-х классах (по программе 6 класса) по русскому языку средний балл соответствует результатам года, а процент качества понизился на 6%, по математике средний балл и качество знаний соответствует итогам года, по географии в 7-б классе средний балл понизился на 0,2, и качество знаний понизилось на 12%, по биологии в 7-а классе средний балл понизился на 0,2 и качества знаний понизилось на 5%, по истории в 7-б классе средний балл понизился на 0,3, и качество знаний понизилось на 20%, по обществознанию в 7-а классе средний балл соответствует итогам года, а качество знаний снизилось на 5%. Результативность выполнения проверочных работ составляет 100%;

- в 8-х классах (по программе 7 класса) по русскому языку средний балл понизился 0,2, а процент качества понизился на 10%, по математике средний балл соответствует итогам года, а качество знаний понизилось на 4%, по английскому языку средний балл понизился на 0,1, и качество знаний понизилось на 3%, по биологии в 8-а классе средний балл понизился на 0,4 и качества знаний понизилось на 18%, по истории в 8-б классе средний балл соответствует итогам года, а качество знаний повысилось на 20%, по обществознанию в 8-а классе средний балл соответствует итогам года, а качество знаний снизилось на 15%, по физике в 8-б классе средний балл и качество знаний соответствует результатам года. Результативность выполнения ВПР по русскому языку, математике, биологии, истории, физике, обществознанию составляет 100%. По английскому языку составляет 97% (1 ученик имеет оценку «2»);

- в 9 классах (по программе 8 класса) по русскому языку понизился средний балл 0,1 и процент качества на 7%, по математике средний балл понизился на 0,1, процент качества знаний повысился на 2%, по географии в 9-в понизился средний балл на 0,2 и качество знаний на 20%, по физике в 9-а средний балл соответствует результатам года, а качества знаний понизилось на 5%, по биологии в 9-б понизился средний балл на 0,2, и качество знаний понизилось на 6%, по обществознанию в 9-а средний балл и качество знаний соответствует результатам года, по истории в 9-б классе понизился средний балл на 0,4 и качество знаний на 5%, по химии в 9-в классе повысился средний балл на 0,1 и качество знаний на 7%. Результативность выполнения ВПР по предметам составила 100%.

2. Учителям-предметникам принять к сведению итоги ВПР (осень) 2022 года.

3. Рассмотреть на заседании ШМО критерии оценивания предметных и метапредметных результатов, что будет способствовать получению качественных результатов и позволит иметь оперативную информацию для анализа и планирования деятельности учителя, выстраивать индивидуальную траекторию обучения каждого обучающегося с учетом его индивидуальных способностей и особенностей.

4. Продолжить работу по организации преемственности обучения и межпредметных связей.

5. Организовать работу по оптимизации методов, форм, средств обучения, использования современных педагогических технологий по учебным предметам.

7. Контроль за исполнением приказа оставляю за собой.

Директор МБОУ «Средняя
общеобразовательная школа № 4»
городского округа Судак



Ю.А. Собко

С приказом ознакомлены:

Идрисова Ф.И. _____
Пирогова О.А. _____
Харченко А.И. _____
Черняева М.И. _____
Вавилкина Е.В. _____
Фейзуллаева Л.С. _____
Некрасова Н.А. _____
Соколова С.Н. _____
Петрова Е. А. _____
Котлярова М.А. _____
Демченко О.В. _____
Булдашова И.В. _____
Зейбель Н.Н. _____
Зубцова Т.С. _____
Долгих Е.А. _____
Шахворостова С.Н. _____
Шаповаленко И.А. _____
Эмирова С.А. _____

Информационно-аналитический анализ о результатах ВПР (осень)
МБОУ «Средняя общеобразовательная школа №4» городского округа Судак в 2022-2023 учебном году

На основании приказа школы от 30.08.2022 года №326 «О проведении мониторинга качества подготовки обучающихся в форме ВПР (осень) в 2022 году» были проведены в сентябре - октябре 2022 года Всероссийские проверочные работы для обучающихся 5-х, 6-х, 7-х, 8-х, 9-х классов по программе прошлого года.

Проверочные работы позволили осуществить диагностику достижения предметных и метапредметных результатов, в том числе уровня сформированности УУД и овладения межпредметными понятиями.

ВПР проводились по русскому языку, математике, окружающему миру, истории, биологии, географии, обществознанию, английскому языку, физике, химии.

РЕЗУЛЬТАТЫ ВПР 5 КЛАСС (по программе 4 класса)

С 19 сентября по 27 сентября 2022 года для обучающихся 5 классов (по программе 4 класса) проведены мониторинговые исследования качества подготовки обучающихся в форме ВПР по учебным предметам «Русский язык», «Математика», «Окружающий мир».

Предмет	Класс	Всего участников	Итоги ВПР (осень)								Средний балл	% качества знаний	Итоги 2021/2022 учебного года								Средний балл	% качества знаний	Соответственно балла с ВПР	Соответственно значимый %
			«2»	%	«3»	%	«4»	%	«5»	%			«2»	%	«3»	%	«4»	%	«5»	%				
Русский язык	5-а	18	0	0	3	17	9	50	6	33	4,2	83	0	0	4	22	10	56	4	22	4,0	78	+0,2	+5
	5-б	22	0	0	10	45	9	41	3	14	3,7	55	0	0	8	36	10	45	4	19	3,8	64	-0,1	-9
	5-в	22	0	0	7	32	10	45	5	23	3,9	68	0	0	4	19	12	54	6	27	4,1	81	-0,2	-13
Математика	5-а	19	0	0	0	0	14	74	5	26	4,3	100	0	0	4	21	10	53	5	26	4,1	79	+0,2	+21
	5-б	20	0	0	5	25	10	50	5	25	4,0	75	0	0	5	25	11	55	4	20	4,0	75	подг.	подг.
	5-в	23	0	0	1	4	12	52	10	44	4,4	96	0	0	2	9	13	57	8	32	4,3	89	+0,1	+10
Окружающий мир	5-а	15	0	0	2	13	11	73	2	14	4,0	87	0	0	2	13	11	73	2	14	4,0	87	подг.	подг.
	5-б	20	0	0	4	20	11	55	5	25	4,1	80	0	0	4	20	10	50	6	30	4,1	80	подг.	подг.
	5-в	19	0	0	0	0	10	53	9	47	4,5	100	0	0	0	0	10	53	9	47	4,5	100	подг.	подг.

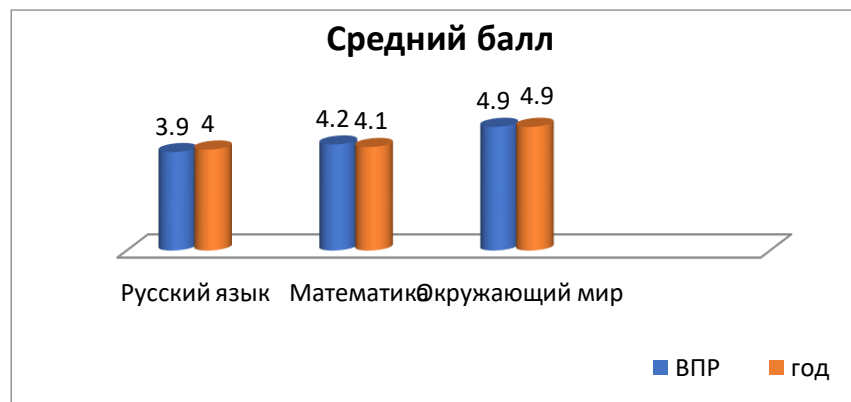
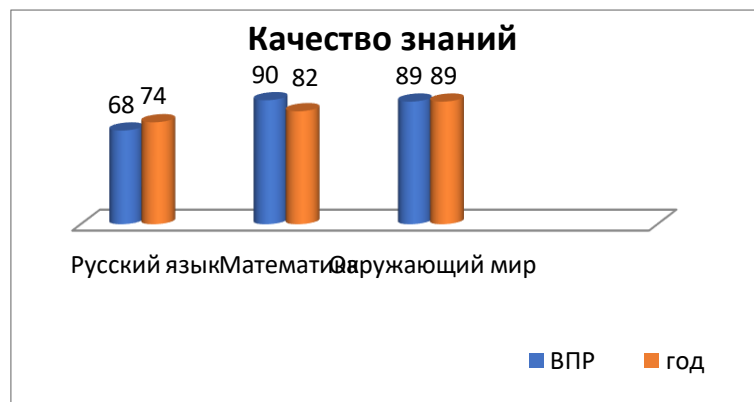
По русскому языку в 5-а классе (по программе 4 класса) *учитель Пирогова О.А.* повысился средний балл с результатами учебного года на 0,2 и качество знаний на 5%, в 5-б классе (*учитель Пирогова О.А.*) понизился средний балл 0,1 и качество знаний на 9%, в 5-в классе (*учитель Шахворостова С.Н.*) средний балл понизился на 0,2 и качество знаний на 13%.

По математике в 5-а классе (по программе 4 класса) *учитель Шишлова А.А.* повысился средний балл на 0,2 и качество знаний на 21%, в 5-б классе (*учитель Шишлова А.А.*) средний балл и качество знаний соответствует результатам учебного года, в 5-в классе (*учитель Эмирова С.А.*) повысился средний балл на 0,1 и качество на 10%.

По окружающему миру (*учитель Харченко А.И.*) в 5-а классе, в 5-б классе, в 5-в классе (по программе 4 класса) средний балл и качество знаний соответствует результатам учебного года.

Итого:

Предмет	Всего участников	Итоги ВПР (осень)								Средний балл	% качества знаний	Итоги 2021/2022 учебного года								Средний балл	% качества знаний	Соответствие среднего балла с ВПР	Соответствие качества знаний с ВПР
		«2»		«3»		«4»		«5»				«2»		«3»		«4»		«5»					
		абс.	%	абс.	%	абс.	%	абс.	%			абс.	%	абс.	%	абс.	%	абс.	%				
Русский язык	62	0	0	20	32	28	45	14	23	3,9	68	0	0	16	26	32	52	14	22	4,0	74	-0,1	-6%
Математика	62	0	0	6	10	36	58	20	32	4,2	90	0	0	11	18	34	55	17	27	4,1	82	+0,1	+8%
Окружающий мир	54	0	0	6	11	32	59	16	30	4,9	89	0	0	6	11	31	57	17	32	4,9	89	подт.	подт.



Выводы:

Результативность выполнения проверочных работ составляет 100%.

Анализ качественных результатов по предметам позволяет сделать выводы, что учащиеся 5-х классов (по программе 4 класса) достигли планируемых результатов.

По русскому языку средний балл понизился на 0,1 и процент качества на 6%, по математике средний балл повысился на 0,1 и процент

качества на 8%, по **окружающему миру** средний балл и процент качества знаний соответствует результатам учебного года.

Рекомендации:

1. Рассмотреть и провести анализ результатов ВПР на заседании ШМО учителей начальных классов.
2. Учителям использовать результаты анализа для совершенствования методики преподавания русского языка, математики, окружающего мира в начальных классах.

РЕЗУЛЬТАТЫ ВПР 6 КЛАСС (по программе 5 класса)

С 20 сентября по 28 сентября 2022 года для обучающихся 6 классов (по программе 5 класса) проведены мониторинговые исследования качества подготовки обучающихся в форме ВПР по учебным предметам «Русский язык», «Математика», «Биология», «История».

Предмет	Класс	Всего участников	Итоги ВПР (осень)										Средний балл	% качества знаний	Итоги 2021/2022 учебного года										Средний балл	% качества знаний	Соотв. среднего балла	Соотв. качества знаний %
			«2»	%	«3»	%	«4»	%	«5»	%	«2»	%			«3»	%	«4»	%	«5»	%								
Русский язык	6-а	21	0	0	4	19	9	43	8	38	4,2	81	0	0	2	10	12	57	7	33	4,2	90	подт	-9%				
	6-б	17	0	0	5	29	8	47	4	24	3,9	71	0	0	5	29	8	47	4	24	3,9	71	подт	подт.				
	6-в	19	0	0	8	42	6	32	5	24	3,8	56	0	0	8	42	6	32	5	24	3,8	56	подт	подт.				
Математика	6-а	21	0	0	1	5	11	52	9	43	4,4	95	0	0	1	5	9	43	11	52	4,4	95	подт	подт.				
	6-б	17	0	0	2	12	6	35	9	53	4,4	88	0	0	2	12	5	29	10	59	4,4	88	подт	подт.				
	6-в	20	0	0	5	25	8	40	7	35	4,1	75	0	0	5	25	8	40	7	35	4,1	75	подт	подт.				
Биология	6-а	21	0	0	1	5	12	57	8	38	4,3	95	0	0	1	5	8	38	12	57	4,5	95	-0,2	подт.				
	6-б	21	0	0	3	14	14	67	4	19	4,0	86	0	0	2	10	12	57	7	33	4,2	90	-0,2	-4%				
	6-в	19	0	0	3	16	12	63	4	21	4,1	84	0	0	2	11	11	58	6	31	4,2	89	-0,1	-5%				
История	6-а	22	0	0	2	9	11	50	9	41	4,3	91	0	0	3	14	12	55	7	31	4,2	86	+0,1	+5%				
	6-б	19	0	0	4	21	11	58	4	21	4,0	79	0	0	5	26	10	53	4	21	4,0	74	подт	+5%				
	6-в	21	1	5	4	19	8	38	8	38	4,1	76	0	0	6	29	8	38	7	33	4,1	71	подт	+5%				

По **русскому языку** в 6-а классе (*учитель Некрасова Н.А.*) (по программе 5 класса) средний балл соответствует результатам учебного года, а качество знаний понизилось на 9%, в 6-б классе (*учитель Идрисова Ф.И.*) средний балл и качество знаний соответствует результатам учебного года, в 6-в классе (*учитель Черняева М.И.*) средний балл и качество знаний соответствует результатам учебного года.

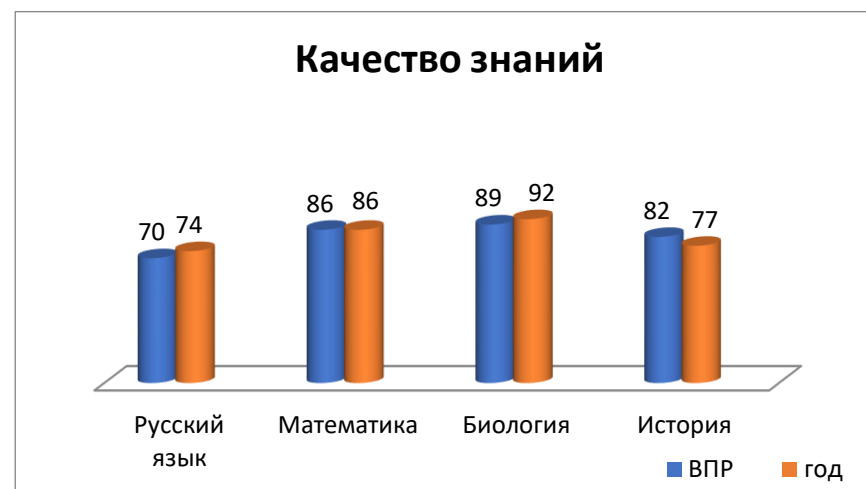
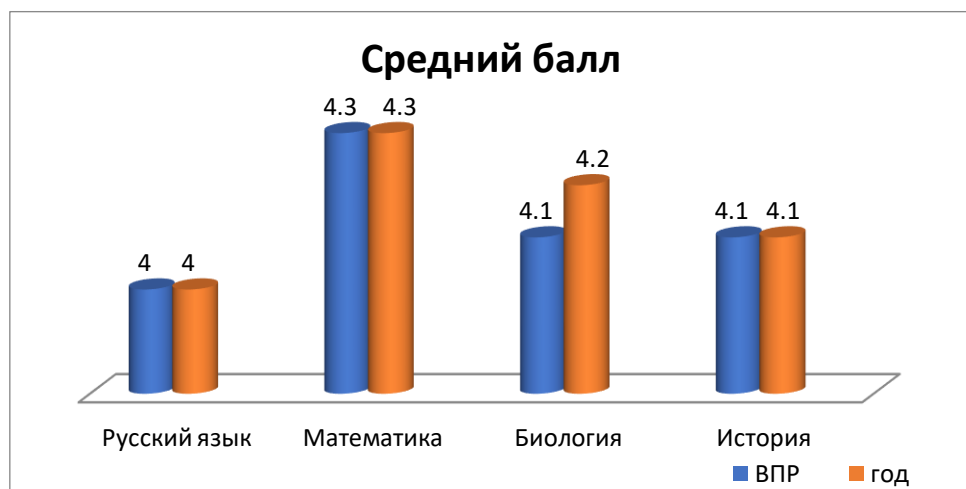
По **математике** (*учитель Эмирова С.А.*) в 6-а классе, 6-б классе, 6-в классе (по программе 5 класса) средний балл и качество соответствует результатам учебного года.

По **биологии** (учитель *Харченко А.И.*) в 6-а классе (по программе 5 класса) средний балл понизился на 0,2, а качество знаний соответствует результатам учебного года, в 6-б классе понизился средний балл на 0,2 и качество знаний на 4%, в 6-в классе понизился средний балл на 0,1 и качество на 5%.

По **истории** (учитель *Булдашова И.В.*) в 6-а классе (по программе 5 класса) средний балл повысился на 0,1 и качество знаний на 5%, в 6-б классе средний балл соответствует результатам учебного года, а качество знаний повысилось на 5%, в 6-в классе средний балл соответствует результатам учебного года, а качество знаний повысилось на 5%.

Итого:

Предмет	Всего участников	Итоги ВПР (осень)								Средний балл	% качества знаний	Итоги 2021/2022 учебного года								Средний балл	% качества знаний	Соответс. среднего балла с ВПР	Соответс. качества знаний с ВПР
		«2»	%	«3»	%	«4»	%	«5»	%			«2»	%	«3»	%	«4»	%	«5»	%				
Русский язык	57	0	0	17	30	23	40	17	30	4,0	70	0	0	15	26	26	46	16	28	4,0	74	подт	-4%
Математика	58	0	0	8	14	25	43	25	43	4,3	86	0	0	8	14	22	38	28	48	4,3	86	подт	подт
Биология	61	0	0	7	11	38	62	16	27	4,1	89	0	0	5	8	31	51	25	41	4,2	92	-0,1	-3%
История	62	1	2	10	16	30	48	21	34	4,1	82	0	0	14	23	30	48	18	29	4,1	77	подт	+5%



Выводы:

Анализ результатов по предметам позволяет сделать выводы, что не все учащиеся 6-х классов достигли планируемых результатов.

По русскому языку средний балл соответствует результатам учебного года, **по математике** средний балл соответствует результатам учебного года, **по биологии** средний балл понизился на 0,1, **по истории** средний балл соответствует среднему баллу учебного года.

По русскому языку качество знаний понизилось на 4% с результатам учебного года, **по математике** качество знаний соответствует результатам учебного года, **по биологии** качество знаний понизилось на 3%, **по истории** качество знаний повысилось на 5% с результатами года.

Результативность выполнения проверочных работ по русскому языку, математике, биологии составляет 100%, по истории составляет 98%. ВПР по истории написали на «2» – 2% (1 чел.)

Рекомендации:

1. Рассмотреть и провести анализ количественных и качественных результатов ВПР на заседании ШМО.
2. Учителям использовать результаты анализа для совершенствования методики преподавания учебного предмета.
3. Руководителям ШМО провести заседания по вопросу заданий ВПР, направленных на отработку у обучающихся необходимых навыков при выполнении заданий, которые вызывают затруднения.
4. На уроках применять подобные формата задания ВПР.

РЕЗУЛЬТАТЫ ВПР 7 КЛАСС (по программе 6 класса)

С 03 октября по 12 октября 2022 года для обучающихся 7 классов (по программе 6 класса) проведены мониторинговые исследования качества подготовки обучающихся в форме ВПР по учебным предметам «Русский язык», «Математика», «Биология», «История», «Обществознание», «География».

Предмет	Клас с	Всего участников	Итоги ВПР (осень)								Средний балл	% качества знаний	Итоги 2021/2022 учебного года								Средний балл	% качества знаний	Соотв. среднего балла	Соотв. % качества знаний
			«2»	%	«3»	%	«4»	%	«5»	%			«2»	%	«3»	%	«4»	%	«5»	%				
Русский язык	7-а	25	0	0	12	48	10	40	3	12	3,6	52	0	0	10	40	12	48	3	12	3,7	60	-0,1	- 8%
	7-б	20	0	0	12	60	7	35	1	15	3,5	50	0	0	11	55	8	40	1	5	3,3	45	+0,2	+5 %
Математика	7-а	23	0	0	5	22	12	52	6	26	4,1	78	0	0	5	22	10	43	8	35	4,1	78	подт.	подт.
	7-б	24	0	0	4	17	18	75	2	8	3,9	83	0	0	4	17	15	63	5	20	4,0	83	-0,1	подт.
География	7-б	23	0	0	13	52	9	36	3	12	3,6	48	0	0	10	40	11	44	4	16	3,8	60	-0,2	-12%
Биология	7-а	24	0	0	3	13	16	66	5	21	4,1	87	0	0	2	8	13	54	9	38	4,3	92	-0,2	- 5%
История	7-б	20	0	0	8	40	11	55	1	5	3,7	60	0	0	4	20	13	65	3	15	4,0	80	-0,3	-20%
Обществознание	7-а	21	0	0	4	19	15	71	2	10	3,9	81	0	0	3	14	13	62	4	24	3,9	86	подт.	-5%

Средний балл и качество знаний ВПР по **русскому языку** в 7-а классе (*учитель Петрова Е.А.*) понизился на 0,1 и качество знаний на 8%, в 7-б классе средний балл повысился с результатами года на 0,2 и качество знаний повысилось на 5%.

По математике (учитель Эмирова С.А.) в 7-а классе средний балл и качество знаний соответствует результатам года, в 7-б классе средний балл понизился на 0,1, а качество знаний соответствует результатам года.

По географии (учитель Соколова С.Н.) в 7-б классе средний балл понизился на 0,2, и качество знаний понизилось на 12% с результатами года.

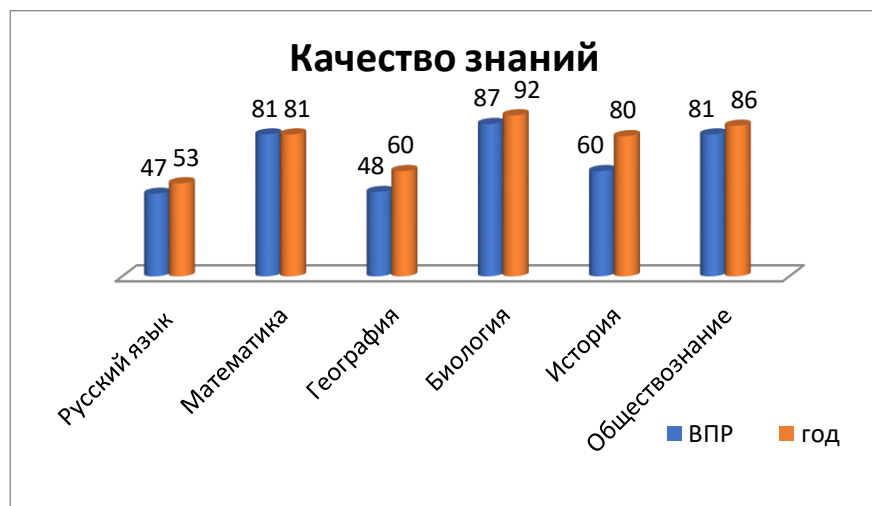
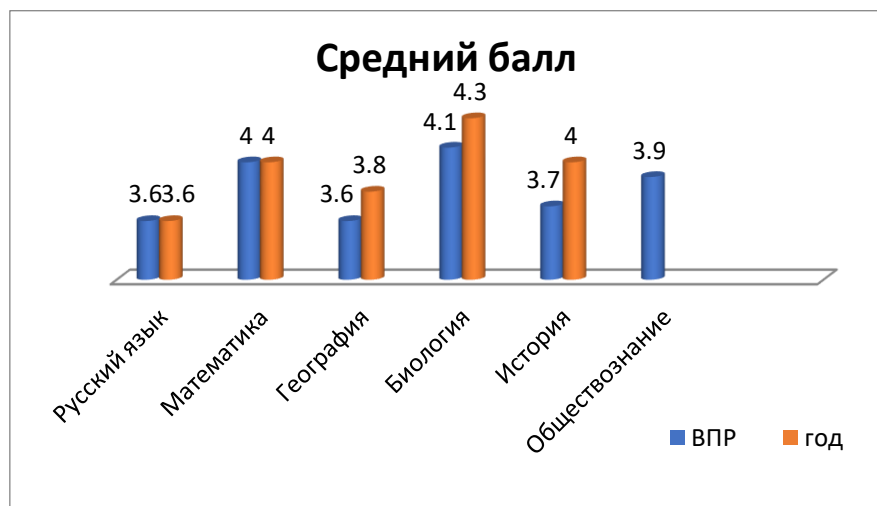
По биологии (учитель Харченко А.И.) в 7-а классе средний балл понизился на 0,2, а качество знаний понизилось на 5% с результатами года.

По истории (учитель Булдашова И.В.) в 7-б классе понизился средний балл на 0,3 и качество знаний на 20%.

По обществознанию (учитель Вавилкина Е.В.) в 7-а классе средний балл соответствует результатам года, а качество знаний понизилось на 5% с результатами года.

Итого:

Предмет	Класс	Всего участников	Итоги ВПР (осень)								Средний балл	% качества знаний	Итоги 2021/2022 учебного года								Средний балл	% качества знаний	Соответствие балла с ВПР	Соответствие качества знаний с
			«2»	%	«3»	%	«4»	%	«5»	%			«2»	%	«3»	%	«4»	%	«5»	%				
			»																					
Русский язык	7-а	45	0	0	24	53	17	37	4	10	3,6	47	0	0	21	47	20	44	4	9	3,6	53	подт	-6%
	7-б																							
Математика	7-а	47	0	0	9	19	30	64	8	17	4,0	81	0	0	9	19	25	53	13	28	4,0	81	подт	подт
	7-б																							
География	7-б	23	0	0	13	52	9	36	3	12	3,6	48	0	0	10	40	11	44	4	16	3,8	60	-0,2	-12%
Биология	7-а	24	0	0	3	13	16	66	5	21	4,1	87	0	0	2	8	13	54	9	38	4,3	92	-0,2	-5%
История	7-б	20	0	0	8	40	11	55	1	5	3,7	60	0	0	4	20	13	65	3	15	4,0	80	-0,3	-20%
Обществознание	7-а	21	0	0	4	19	15	71	2	10	3,9	81	0	0	3	14	13	62	4	24	3,9	86	подт	-5%



Выводы:

Анализ качественных результатов по предметам позволяет сделать выводы, что не все учащиеся 7-х классов достигли планируемых результатов.

По **русскому языку** средний балл соответствует результатам года, а процент качества понизился на 6%.

По **математике** средний балл и качество знаний соответствует итогам года.

По **географии в 7-б классе** средний балл понизился на 0,2, и качество знаний понизилось на 12%.

По **биологии в 7-а классе** средний балл понизился на 0,2 и качества знаний понизилось на 5%.

По **истории в 7-б классе** средний балл понизился на 0,3, и качество знаний понизилось на 20%.

По **обществознанию в 7-а классе** средний балл соответствует итогам года, а качество знаний снизилось на 5%.

Результативность выполнения проверочных работ составляет 100%.

Рекомендации:

1. Рассмотреть и провести анализ количественных и качественных результатов ВПР на заседании ШМО.
2. Учителям использовать результаты анализа для совершенствования методики преподавания учебного предмета.
3. Учителям разработать на 2022-2023 учебный год план мероприятий по подготовке учащихся к ВПР.
4. На уроках применять подобные формата задания, которые в ВПР.
5. Заместителю директора по УВР взять на контроль качество обученности учащихся по русскому языку, географии, биологии, истории, обществознанию для устранения выявленных пробелов в знаниях посредством проведения мониторинговых мероприятий, срезов знаний, посещения уроков.

РЕЗУЛЬТАТЫ ВПР 8 КЛАСС (по программе 7 класса)

С 04 октября по 19 октября 2022 года для обучающихся 8 классов (по программе 7 класса) проведены мониторинговые исследования качества подготовки обучающихся в форме ВПР по учебным предметам «Русский язык», «Математика», «Биология», «История», «Обществознание», «Физика», «Английский язык».

Предмет	Клас с	Всего участников	Итоги ВПР (осень)								Средний балл	% качества знаний	Итоги 2021/2022 учебного года								Средний балл	% качества знаний	Соот в. средн его балл а	Соотв. Качест ва знаний %
			«2»	%	«3»	%	«4»	%	«5»	%			«2»	%	«3»	%	«4»	%	«5»	%				
Русский язык	8-а	20	0	0	3	15	16	80	1	5	3,9	85	0	0	1	5	15	75	4	20	4,2	95	-0,3	-10%
	8-б	23	0	0	11	48	8	35	4	17	3,7	52	0	0	9	39	10	44	4	17	3,8	61	-0,1	-9%
Математика	8-а	24	0	0	4	16	10	42	10	42	4,3	84	0	0	2	8	12	50	10	42	4,3	92	подт.	-8%
	8-б	20	0	0	2	10	14	70	4	20	4,1	90	0	0	2	10	14	70	4	20	4,1	90	подт.	подт.
Биология	8-а	17	0	0	1	18	12	71	4	11	4,2	82	0	0	0	0	6	35	11	65	4,6	100	-0,4	-18%
	8-а	15	0	0	4	26	5	33	6	41	4,1	74	0	0	2	13	6	41	7	46	4,3	87	-0,2	-13%

Английский язык	8-б	16	1	6	2	12	9	58	4	24	4,0	82	0	0	4	24	6	38	6	38	4,0	76	подт	+6%
Обществознание	8-а	20	0	0	7	35	11	55	2	10	3,6	65	0	0	4	20	14	70	2	10	3,6	80	подт	-15%
Физика	8-б	20	0	0	7	35	9	45	4	20	3,9	65	0	0	7	35	8	40	5	25	3,9	65	подт	подт
История	8-б	20	0	0	1	5	13	65	6	30	4,2	95	0	0	4	20	9	45	7	35	4,2	75	подт	+20%

По русскому языку (учитель Пирогова О.А.) в 8-а классе средний балл понизился на 0,3 и качество знаний понизилось на 10%, в 8-б классе (учитель Котлярова М.А.) средний балл понизился на 0,1 и качество знаний понизилось на 9% с результатами года.

По математике (учитель Демченко О.В.) в 8-а классе средний балл соответствует результатам года, а качество знаний понизилось на 8%, в 8-б классе средний балл и качество знаний соответствует результатам года.

По биологии (учитель Харченко А.И.) в 8-а классе понизился средний балл на 0,4 и качество знаний на 18%.

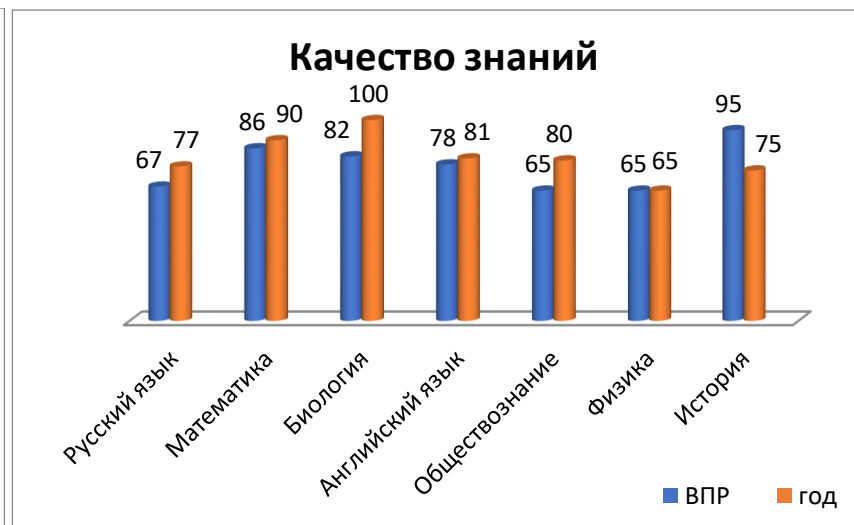
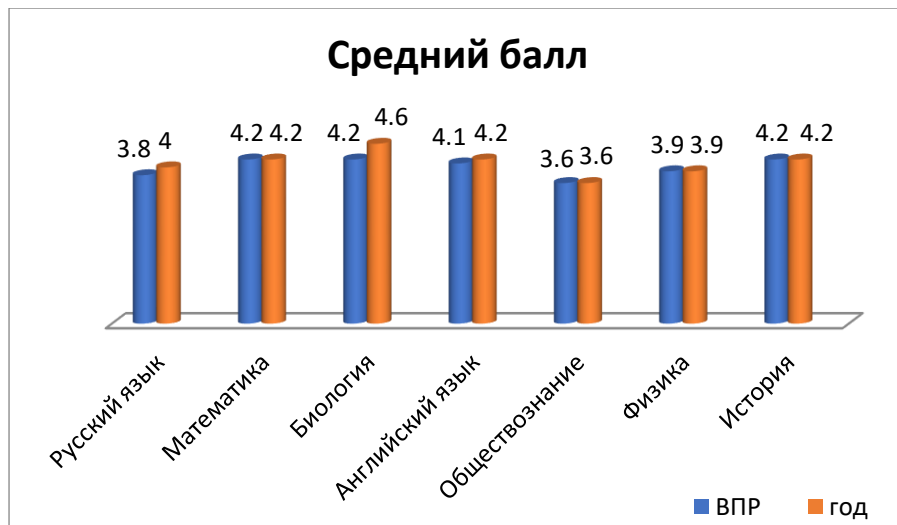
По английскому языку (учителя Зейбель Н.Н., Зубцова Т.С.) в 8-а классе средний балл понизился на 0,4 и качество знаний понизилось на 13%, в 8-б классе средний балл соответствует результатам года и качество знаний повысилось на 6%.

По обществознанию (учитель Вавилкина Е.В.) в 8-а классе средний балл соответствует результатам года, а качество знаний понизилось на 15%.

По физике (учитель Фейзуллаева Л.С.) в 8-б классе средний балл и качество знаний соответствует результатам года.

По истории (учитель Булдашова И.В.) 8-б классе средний балл соответствует результатам года, а качество знаний повысилось на 20%.

Предмет	Класс	Всего участников	Итоги ВПР (осень)								Средний балл	% качества знаний	Итоги 2021/2022 учебного года								Средний балл	% качества знаний	Соответств. среднего балла с ВПР	Соответств. качества знаний с ВПР
			«2»	%	«3»	%	«4»	%	«5»	%			«2»	%	«3»	%	«4»	%	«5»	%				
Русский язык	8а	43	0	0	14	33	24	56	3	11	3,8	67	0	0	10	23	25	58	8	19	4,0	77	-0,2	-10%
	8б																							
Математика	8а	44	0	0	6	14	24	55	14	31	4,2	86	0	0	4	10	26	59	14	31	4,2	90	подт	-4%
	8б																							
Биология	8а	17	0	0	1	18	12	71	4	11	4,2	82	0	0	0	0	6	35	11	65	4,6	100	-0,4	-18%
Английский язык	8а	31	1	3	6	19	14	45	10	33	4,1	78	0	0	6	19	12	39	13	42	4,2	81	-0,1	-3%
	8б																							
Обществознание	8а	20	0	0	7	35	11	55	2	10	3,6	65	0	0	4	20	14	70	2	10	3,6	80	подт	-15%
Физика	8б	20	0	0	7	35	9	45	4	20	3,9	65	0	0	7	35	8	40	5	25	3,9	65	подт	подт
История	8б	20	0	0	1	5	13	65	6	30	4,2	95	0	0	4	20	9	45	7	35	4,2	75	подт	+20%



Анализ качественных результатов по предметам позволяет сделать выводы, что не все учащиеся 8-х классов достигли планируемых результатов.

Анализ качественных результатов по предметам позволяет сделать выводы, что не все учащиеся 8-х классов достигли планируемых результатов.

По **русскому языку** средний балл понизился 0,2, а процент качества понизился на 10%.

По **математике** средний балл соответствует итогам года, а качество знаний понизилось на 4%.

По **английскому языку** средний балл понизился на 0,1, и качество знаний понизилось на 3%.

По **биологии в 8-а классе** средний балл понизился на 0,4 и качества знаний понизилось на 18%.

По **истории в 8-б классе** средний балл соответствует итогам года, а качество знаний повысилось на 20%.

По **обществознанию в 8-а классе** средний балл соответствует итогам года, а качество знаний снизилось на 15%.

По **физике в 8-б классе** средний балл и качество знаний соответствует результатам года.

Результативность выполнения ВПР по русскому языку, математике, биологии, истории, физике, обществознанию составляет 100%. По английскому языку составляет 97% (1 ученик имеет оценку «2»)

Рекомендации:

1. Рассмотреть и провести анализ количественных и качественных результатов ВПР на заседании ШМО.
2. Учителям использовать результаты анализа для совершенствования методики преподавания учебного предмета.
3. На уроках применять подобные формата задания, как в ВПР.
4. На уроках организовать работу с текстовой информацией, что должно обеспечить формирование коммуникативной компетентности школьника: «погружаясь в текст», грамотно его интерпретировать, выделять разные виды информации и использовать ее в своей работе.

РЕЗУЛЬТАТЫ ВПР 9 КЛАСС (по программе 8 класса)

С 07 октября по 18 октября 2022 года для обучающихся 9 классов (по программе 8 класса) проведены мониторинговые исследования качества подготовки обучающихся в форме ВПР по учебным предметам «Русский язык», «Математика», «Биология», «История», «Обществознание», «Физика», «География», «Химия».

Предмет	Класс	Всего участников	Итоги ВПР (осень)										Итоги 2021/2022 учебного года											
			«2»		«3»		«4»		«5»		Средний балл	% качества знаний	«2»		«3»		«4»		«5»		Средний балл	% качества знаний	Итог средний балл	% Итог качество знаний
			0	%	0	%	0	%	0	%			0	%	0	%	0	%	0	%				
Русский язык	9-а	18	0	0	7	39	8	44	3	17	3,8	61	0	0	5	28	9	50	4	22	3,9	72	-0,1	-11%
	9-б	18	0	0	1	6	10	56	7	38	4,3	94	0	0	1	6	10	56	7	38	4,3	94	подт	подт
	9-в	15	0	0	5	33	9	60	1	17	3,7	77	0	0	3	20	10	66	2	14	3,9	80	-0,2	-3%
Математика	9-а	16	0	0	3	20	9	56	4	24	4,1	80	0	0	4	24	6	38	6	38	4,1	76	подт	-4%
	9-б	16	0	0	2	11	11	69	3	20	4,1	89	0	0	2	11	8	51	6	38	4,3	89	-0,2	подт
	9-в	17	0	0	6	35	11	65	0	0	3,9	65	0	0	6	35	9	53	2	12	3,9	65	подт	подт
География	9-в	20	0	0	16	80	4	20	0	0	3,2	20	0	0	12	60	8	40	0	0	3,4	40	-0,2	-20%
Физика	9-а	17	0	0	6	35	9	53	2	12	3,8	65	0	0	5	30	10	58	2	12	3,8	70	подт	-5%
Биология	9-б	17	0	0	1	6	8	47	8	47	4,4	94	0	0	0	0	7	41	10	59	4,6	100	-0,2	-6%
Обществознание	9-а	24	0	0	10	42	7	29	7	29	3,9	58	0	0	10	42	7	29	7	29	3,9	58	подт	подт
История	9-б	17	0	0	2	12	11	65	4	23	4,1	88	0	0	1	6	7	41	9	52	4,5	93	-0,4	-5%
Химия	9-в	14	0	0	6	43	8	57	0	0	3,6	57	0	0	7	50	7	50	0	0	3,5	50	+0,1	+7%

По русскому языку в 9-а классе (учитель Котлярова М.А.) средний балл понизилось на 0,1, и качество знаний понизилось на 11%, в 9-б классе (учитель Шахворостова С.Н.) средний балл и качество знаний соответствует результатам года, в 9-в классе (учитель Котлярова М.А.) средний балл понизилось на 0,2 и качество знаний понизилось на 3%.

По математике (учитель Долгих Е.А.) в 9-а классе средний балл соответствует результатам года, а качество знаний понизилось на 4%, в 9-б классе понизился средний балл на 0,2 и качество знаний соответствует результатам года, в 9-в классе средний балл и качество знаний соответствует результатам года.

По географии (учитель Соколова С.Н.) в 9-в классе понизился средний балл на 0,2 и качество знаний на 20%.

По физике (учитель Фейзуллаева Л.С.) в 9-а классе средний балл соответствует результатам года и качество знаний понизилось на 5%.

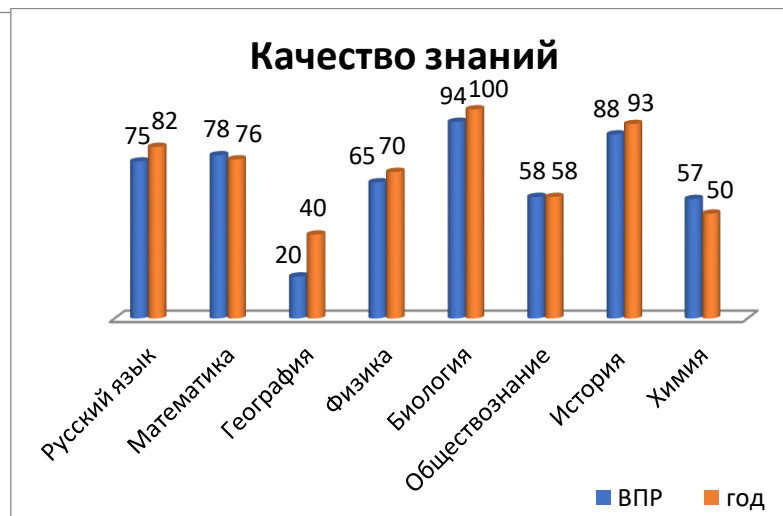
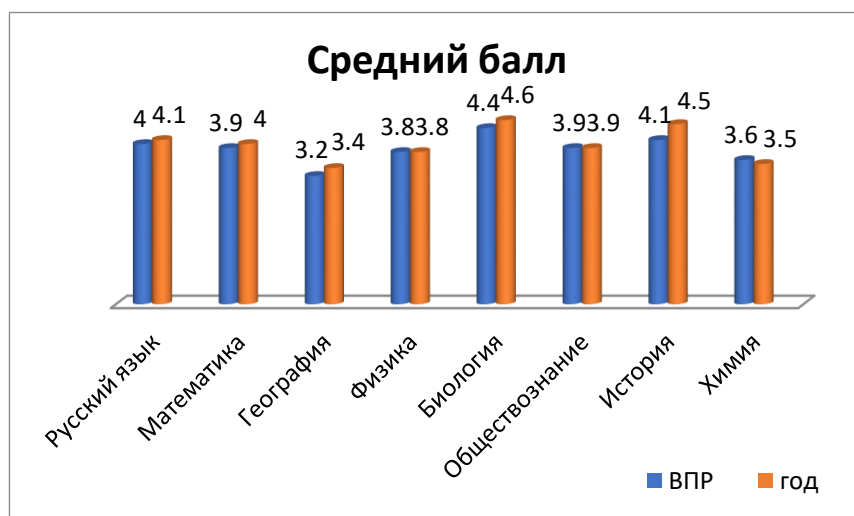
По биологии (учитель Харченко А.И.) в 9-а классе повысился средний балл на 0,2, качество знаний понизилось на 6%.

По обществознанию (учитель Собко Ю.А.) средний балл и качество знаний соответствует результатам года.

По истории (учитель Булдашова И.В.) в 9-б классе понизился средний балл на 0,4 и качество знаний на 5%.

По химии (учитель Шаповаленко И.А.) в 9-в классе повысился средний балл на 0,1 и качество знаний на 7%.

Предмет	Класс	Всего участников	Итоги ВПР (осень)								Средний балл	% качества	Итоги 2021/2022 учебного года								Средний балл	% качества	Соответствие среднего балла с ВПР	Соответствие качества знаний с ВПР
			«2»	%	«3»	%	«4»	%	«5»	%			«2»	%	«3»	%	«4»	%	«5»	%				
			Русский язык	9-а, 9-б, 9-в	51	0	0	13	25	27			53	11	22	4,0	75	0	0	9				
Математика	9-а, 9-б, 9-в	49	0	0	11	22	31	63	7	15	3,9	78	0	0	12	24	23	47	14	29	4,0	76	-0,1	+2%
География	9-в	20	0	0	16	80	4	20	0	0	3,2	20	0	0	12	60	8	40	0	0	3,4	40	-0,2	-20%
Физика	9-а	17	0	0	6	35	9	53	2	12	3,8	65	0	0	5	30	10	58	2	12	3,8	70	подт	-5%
Биология	9-б	17	0	0	1	6	8	47	8	47	4,4	94	0	0	0	0	7	41	10	59	4,6	100	-0,2	-6%
Обществознание	9-а	24	0	0	10	42	7	29	7	29	3,9	58	0	0	10	42	7	29	7	29	3,9	58	подт	подт
История	9-б	17	0	0	2	12	11	65	4	23	4,1	88	0	0	1	6	7	41	9	52	4,5	93	-0,4	-5%
Химия	9-в	14	0	0	6	43	8	57	0	0	3,6	57	0	0	7	50	7	50	0	0	3,5	50	+0,1	+7%



Анализ качественных результатов по предметам позволяет сделать выводы, что не все учащиеся 9-х классов достигли планируемых результатов. По **русскому языку** понизился средний балл 0,1 и процент качества на 7%. По **математике** средний балл понизился на 0,1, процент качества знаний повысился на 2%.

По географии в 9-в понизился средний балл на 0,2 и качество знаний на 20%.

По физике в 9-а средний балл соответствует результатам года, а качества знаний понизилось на 5%,

По биологии в 9-б понизился средний балл на 0,2, и качество знаний понизилось на 6%.

По обществознанию в 9-а средний балл и качество знаний соответствует результатам года.

По истории в 9-б классе понизился средний балл на 0,4 и качество знаний на 5%.

По химии в 9-в классе повысился средний балл на 0,1 и качество знаний на 7%.

Результативность выполнения ВПР по предметам составила 100%.

Рекомендации:

1. На заседании ШМО рассмотреть и провести анализ объективности оценивания знаний обучающихся в ходе текущего контроля.
2. Учителям использовать результаты анализа для совершенствования методики преподавания учебного предмета.
3. На уроках применять подобные форматы задания, как в ВПР.
4. Рассмотреть на заседании ШМО критерии оценивания предметных и метапредметных результатов, что будет способствовать получению качественных результатов и позволит иметь оперативную информацию для анализа и планирования деятельности учителя, выстраивать индивидуальную траекторию обучения каждого обучающегося с учетом его индивидуальных способностей и особенностей.