

Работа на платформе ФГИС «Моя школа»

Вебинар 2

ФГАУ ФИЦТО:

Кучина Елена
Пушкина Екатерина
Виноградова Ксения



Вебинар «Основные вопросы внедрения ФГИС «Моя школа»

- ❑ Авторизация пользователей
- ❑ Функциональные роль Педагогический работник.
- ❑ Перечень функциональных возможностей и доступных сервисов в сравнении для «Администратора ОО» и «Педагогического работника».
- ❑ Работа пользователей в общедоступных сервисах

Моя школа ВЭТА | Новости | Вопросы и ответы | Полезные ссылки | Опросы

🔍 Поиск [Войти](#)

Твой доступ к образовательным электронным ресурсам

Единый доступ к образовательным сервисам и цифровым учебным материалам для учеников, родителей и учителей

[Войти](#)

- Электронный дневник**
Учебный план, расписание, успеваемость, аналитика, информация о событиях и мероприятиях
- Библиотека материалов**
Электронные книги, курсы, обучающие видео, интерактивный контент и тренажеры
- Российская электронная школа**
Интерактивные уроки с 1 по 11 класс от лучших учителей страны
- Чаты, видеозвонки, конференции**
Платформа для учебы и общения

Содержание вебинара «Работа на платформе ФГИС «Моя школа»



1) Функциональные возможности администратора ОО:

- ❑ Создание новостей;
- ❑ Вопросы и ответы;
- ❑ Полезные ссылки;
- ❑ Создание опросов.

2) Работа тестирующей подсистемы.

3) Приложение «Моя школа» для Smart TV.

4) Итоги вебинара.

Функциональные роли на платформе ФГИС «Моя школа»



<https://myschool.edu.ru/>

Вход



Профиль администратора



Профиль педагогического
работника

Войти

Главная страница Администратора ОО



Педагог 57722

Личный кабинет

Уведомления

Управление контентом

Смена пользователя

Выйти

Страница управления контентом



МОЯШКОЛА
Управление контентом

Новости

Вопросы и ответы

Полезные ссылки





Опросы

Оповещения

Новости

Все | **Опубликованные** | Черновики | Архив

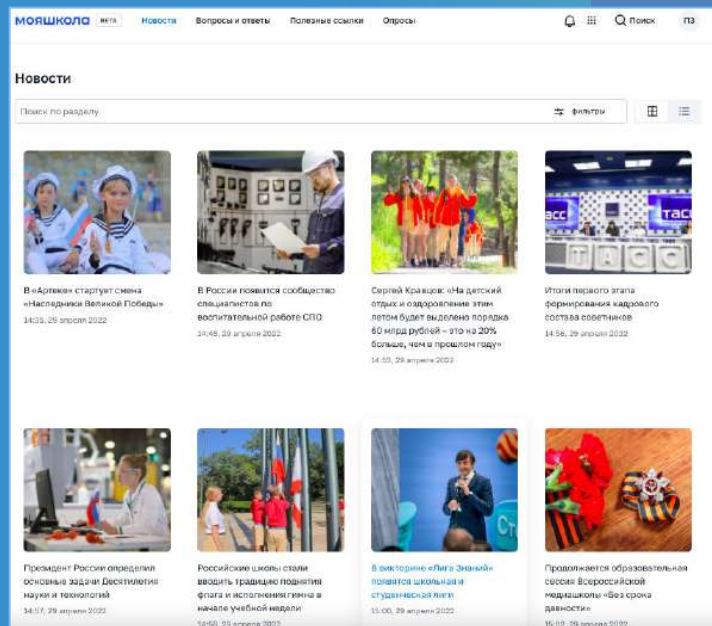
Поиск по разделу

<input type="checkbox"/>	Новость	Аудитория	Дата публикац...
<input type="checkbox"/>	Приветствую, ВАС в профиле МБОУ"Хорошковская С. Педагогический работн...		06.05.2022 09:19
<input type="checkbox"/>	ФГАУ ФИЦТО приглашает принять участие в вебинар	Администратор ОО, Ад...	12.05.2022 09:06
<input type="checkbox"/>	Школа и детский сад в Малом Карлино будут достро	Администратор ОО, Ад...	30.05.2022 12:44
<input type="checkbox"/>	 В Москве подведены итоги конкурса «Лучший школе		09.06.2022 15:15
<input type="checkbox"/>	 Интересные вопросы от детей	Администратор ОО, Ад...	09.06.2022 15:35
<input type="checkbox"/>	 В «Орленке» проходит программа «Профильные техни		09.06.2022 16:06
<input type="checkbox"/>	 Интересные вопросы от детей _проверка для Админ		09.06.2022 16:17

- ❑ Создание новостей;
- ❑ Управление разделом “Вопросы и ответы”;
- ❑ Размещение полезных ссылок;
- ❑ Создание опросов.



- Организация разноуровневого информирования всех участников образовательных отношений о событиях, происходящих в системе образования (на федеральном, региональном, муниципальном и школьном уровнях), повышение осведомленности населения.
- Формирование позитивного образа системы образования региона, муниципалитета, образовательных организаций.



Создание новостей



MOYASHKOLA
Управление контентом

Новости

Вопросы и ответы

Полезные ссылки

Новости

Все Опубликованные Черновики Архив

Поиск по разделу

Новость

Аудитория: [выбор] | Дата публикац... | Субъект РФ | Уровен... | OO

В «Артек» стартует смена «Наследники Великой Победы» 29.04.2022 14:35

MOYASHKOLA

Новости

Вопросы и ответы

Полезные ссылки

Опросы

Новости

Поиск по разделу

В «Артек» стартует смена «Наследники Великой Победы»
14:35, 29 апреля 2022

В России появится сообщество специалистов по воспитательной работе СПО
14:48, 29 апреля 2022

Сергей Краков: «На детский отдых и оздоровление этим летом будет выделено порядка 60 млрд рублей» — это на 20% больше, чем в прошлом году»
14:50, 29 апреля 2022

Итоги первого этапа формирования кадрового состава событийков
14:58, 29 апреля 2022

Президент России определил основные задачи Десятилетия науки и технологий
14:57, 29 апреля 2022

Российские школы стали вводить правило ношения флага и исполнения гимна в начале учебной недели
14:56, 29 апреля 2022

В формате «Лига Знаний» появится школьная и студенческая лига
15:00, 29 апреля 2022

Праздник-веток образовательной сессии Всероссийской медиасмены «Возвращая дьявности»
15:02, 29 апреля 2022

MOYASHKOLA

Управление контентом

Новости

Вопросы и ответы

Полезные ссылки

Опросы

Добавить

Настройки

Аудитория

Уровень общего образования

Субъект РФ

OO

Группа OO

Параллель

Для кого

Период публикации

Слов в при поддержке тку

Файл

Вернуть настройки

Обучающийся

Законный представитель

Педагогический работник

Администратор OO

Администратор группы OO

Начальное общее образование

Основное общее образование

Среднее общее образование

Выбрать

OO

Группа OO

Выбрать

для всех

мужчинам

женщинам

17:15 04.05.2022

17:15 04.05.2022

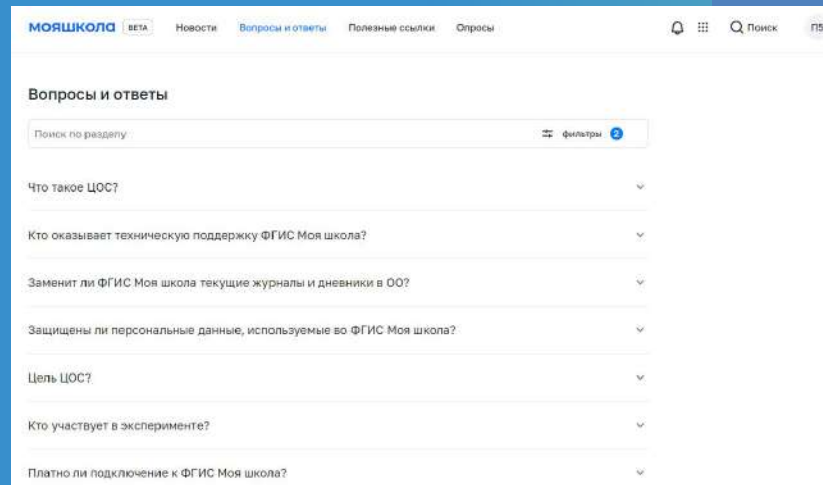
отметить новость как важную

Сохранить

Опубликовать



Позволяет размещать ответы на основные вопросы участников образовательного процесса, связанные с работой образовательных организаций и сферы образования в целом.



Создание материалов раздела «Вопросы и ответы»



The screenshot displays the MOYSHKOLA interface for managing content. The main section is titled «Вопросы и ответы» (Questions and Answers). A blue box with a '1' highlights the 'Вопросы и ответы' menu item in the left sidebar. A blue box with a '2' highlights the '+ Добавить' (Add) button in the top right corner. Below the main header, there are filters for 'Все', 'Опубликованные', and 'Черновики', along with a search bar. A table lists several questions, each with a checkbox, a title, an author, a date, and a status. A blue box with a '3' highlights the 'Настройки' (Settings) panel in the bottom right, which includes options for 'Аудитория' (Audience), 'Уровень общего образования' (Level of general education), 'Субъект РФ' (Subject of the Russian Federation), 'ОО' (School), 'Группа ОО' (School group), 'Параллель' (Parallel), 'Для кого' (For whom), 'Период актуальности' (Period of validity), and 'Время и дата публикации' (Time and date of publication). A blue box with a '4' highlights the 'Опубликовать' (Publish) button at the bottom right of the settings panel. The 'Редактирование' (Editing) form is also visible, showing a text input field and a rich text editor.



Быстрый доступ разных групп пользователей к полезным ресурсам, связанным с образовательным процессом

The screenshot shows the 'Полезные ссылки' (Useful links) section of the MOYSHKOLA website. At the top, there is a navigation bar with the MOYSHKOLA logo, a 'БЕТА' tag, and menu items: 'Новости', 'Вопросы и ответы', 'Полезные ссылки', and 'Опросы'. Below the navigation bar, the section title 'Полезные ссылки' is displayed. A search bar with the placeholder 'Поиск по разделу' and a 'фильтры' button with a '2' indicator is present. The main content area lists five links:

Министерство образования Московской области	mo.mosreg.ru
ФЕДЕРАЛЬНАЯ СЛУЖБА ПО НАДЗОРУ В СФЕРЕ ОБРАЗОВАНИЯ И НАУКИ	https://obrnadzor.gov.ru/
Московский городской дом учителя	mgdu.dogm.mos.ru
Государственное бюджетное учреждение города Москвы "Центр дополнительного образования "Лаборатория путешествий"	https://lab-puteshh.mskobr.ru/#/
Министерство просвещения Российской Федерации	edu.gov.ru

Создание полезных ссылок



← ↻ 🔒 myschool.edu.ru ЦОС Моя Школа

🔍 Яндекс.Коллекции 🎮 Play - Stadia 📖 Чехол-книжка из fullsize.jpg 📷 выход

МОЯШКОЛА

Управление контентом

Новости

Вопросы и ответы

Полезные ссылки

Опросы

Полезные ссылки

Все | Опубликованные | Черновики

Поиск по разделу

🔍 фильтры

1

+ Добавить

МОЯШКОЛА

Управление контентом

Новости

Вопросы и ответы

Новая ссылка

Название

Адрес сайта

Логотип сайта

Загрузить

Категория

Государственные образовательные организации

Конкурсы, олимпиады, проекты

Библиотеки бесплатной литературы

Виртуальные экскурсии

Другие образовательные ресурсы

Настройки

Аудитория

Обучающийся | Законный представитель

Педагогический работник | Администратор ОО

Администратор группы ОО

Начальное общее образование | Основное общее образование

Среднее общее образование

Субъект РФ

Выбрать

ОО

Группа ОО

Параллель

Выбрать

Для кого

для всех | мужчинам | женщинам

Период публикации

16:01 03.06.2022 📅 - 16:01 03.06.2022 📅

Сохранить | Опубликовать

2

МОЯШКОЛА

Управление контентом

Настройки

Аудитория

Обучающийся | Законный представитель

Педагогический работник | Администратор ОО

Администратор группы ОО

Уровень общего образования

Начальное общее образование | Основное общее образование

Среднее общее образование

Субъект РФ

Выбрать

ОО

Группа ОО

Параллель

Выбрать

Для кого

для всех | мужчинам | женщинам

Период публикации

16:01 03.06.2022 📅 - 16:01 03.06.2022 📅

Сохранить | Опубликовать

Педагог 5722



- ❑ Создание и проведение опросов участников образовательных отношений: руководителей образовательных учреждений, педагогов, родителей, учащихся.
- ❑ Проведение целевых опросов для подготовки педагогических советов, родительских собраний и т.д.

The screenshot shows the 'МОЯШКОЛА' website interface. At the top, there is a navigation bar with the logo 'МОЯШКОЛА' and a 'BETA' tag, followed by links for 'Новости', 'Вопросы и ответы', 'Полезные ссылки', and 'Опросы'. A notification bell icon is in the top right corner. Below the navigation bar, the page title is 'Опросы'. There are two tabs: 'Открытые' (selected) and 'Завершенные'. The main content area displays two active surveys:

- Цифровой сервис**: Shows '★ Вы участвовали' and 'Завершится 20 мая'. A 'Результаты' button is on the right.
- Посещаемость портала "Госуслуги"**: Shows '★ Вы участвовали' and 'Завершится 20 мая'. A 'Результаты' button is on the right.

Создание опросов



МОЯШКОЛА

Управление контентом

Новости

Вопросы и ответы

Полезные ссылки

Опросы

1

Опросы

Все

Опубликованные

Черновики

Архив

Поиск по разделу

+ Добавить

2

фильтры

Заголовок

Аудитория

Дата публикации

Субъект РФ

Уровен...

ОО

Группы ...



Портрет

Педагогический работн...

черновик

Подготовка к тематическому педагогическому совету "Исполн...

Педагогический работн...

черновик

МОЯШКОЛА

Управление контентом

Новости

Вопросы и ответы

Полезные ссылки

Опросы

Новый опрос

Название

Описание

Настройки

Аудитория

Сбросить настройки

Обучающийся

Законный представитель

Педагогический работник

Администратор ОО

Администратор группы ОО

Уровень общего образования

Начальное общее образование

Основное общее образование

Среднее общее образование

Субъект РФ

Выбрать

Субъект РФ

Выбрать

ОО

ОО

Группа ОО

Группа ОО

Параллель

Выбрать

Для кого

для всех

мужчинам

женщинам

Период публикации

16:42

17.05.2022



-

16:42

17.05.2022



Продолжить

3

Создание опросов

У администратора в управлении контентом



МОЯШКОЛА
Управление контентом

Новости

Вопросы и ответы

Полезные ссылки

Опросы

Новый опрос

Название

Описание

[Показать настройки](#)

Вопрос 1

[Добавить описание](#)

Вариант ответа

один ответ

несколько

открытый ответ

Ответ

[Добавить ответ](#)

[+ Добавить вопрос](#)



Сохранить

Опубликовать

4

Педагог 57722

МОЯШКОЛА

Управление контентом

Новости

Вопросы и ответы

Полезные ссылки

Опросы

Опросы

Все

Опубликованные

Черновики

Архив

Поиск по разделу



Заголовок

Аудитория



Цифровой сервис



Посещаемость портала "Госуслуги"

МОЯШКОЛА BETA

Новости

Вопросы и ответы

Полезные ссылки

Опросы



Опросы

Открытые

Завершено

Цифровой сервис



Вы участвовали

Завершится 20 мая

Результаты

Посещаемость портала "Госуслуги"



Вы участвовали

Завершится 20 мая

Результаты

На странице у
пользователя

Интерфейс просмотра результатов опросов в управлении контентом у администратора



МОЯШКОЛА

Управление контентом

Новости

Вопросы и ответы

Полезные ссылки

Опросы

Опросы

Все | Опубликованные | Черновики | Архив | Поиск по

<input type="checkbox"/>	Заголовок
<input type="checkbox"/>	Цифровой сервис
<input type="checkbox"/>	Полезные ссылки

Просмотр

Скопировать

Снять с публикации

Просмотр ответов

МОЯШКОЛА

Управление контентом

Новости

Вопросы и ответы

Полезные ссылки

Опросы

Результаты опроса

Цифровой сервис

один вариант ответа правильный

Что из перечисленного ниже является определением цифрового сервиса:

это комплексное решение на базе цифровых продуктов, направленное на значимое качественное улучшение или ускорение процессов жизнедеятельности, организационных или бизнес-процессов, в том числе производственных процессов	76%	74
это комплексное организационное решение, направленное на качественное улучшение или ускорение процессов жизнедеятельности, организационных или бизнес-процессов, в том числе производственных процессов	19%	18
это комплексный нематериальный актив, который используется в целях качественного улучшения или ускорения процессов жизнедеятельности, организационных или бизнес-процессов, в том числе производственных процессов	5%	5

Интерфейс просмотра результатов пройденных пользователем опросов



Опросы

Открытые

Завершенные

Цифровой сервис

★ Вы участвовали | Завершится 20 мая

Результаты

Посещаемость портала "Госуслуги"

★ Вы участвовали | Завершится 20 мая

Результаты

МОЯШКОЛА

Управление контентом

Новости

Вопросы и ответы

Полезные ссылки

Опросы

Результаты опроса

Цифровой сервис

один вариант ответа правильный

Что из перечисленного ниже является определением цифрового сервиса:

это комплексное решение на базе цифровых продуктов, направленное на значимое качественное улучшение или ускорение процессов жизнедеятельности, организационных или бизнес-процессов, в том числе производственных процессов	76%	74
это комплексное организационное решение, направленное на качественное улучшение или ускорение процессов жизнедеятельности, организационных или бизнес-процессов, в том числе производственных процессов	19%	18
это комплексный нематериальный актив, который используется в целях качественного улучшения или ускорения процессов жизнедеятельности, организационных или бизнес-процессов, в том числе производственных процессов	5%	5

Тестирующая подсистема



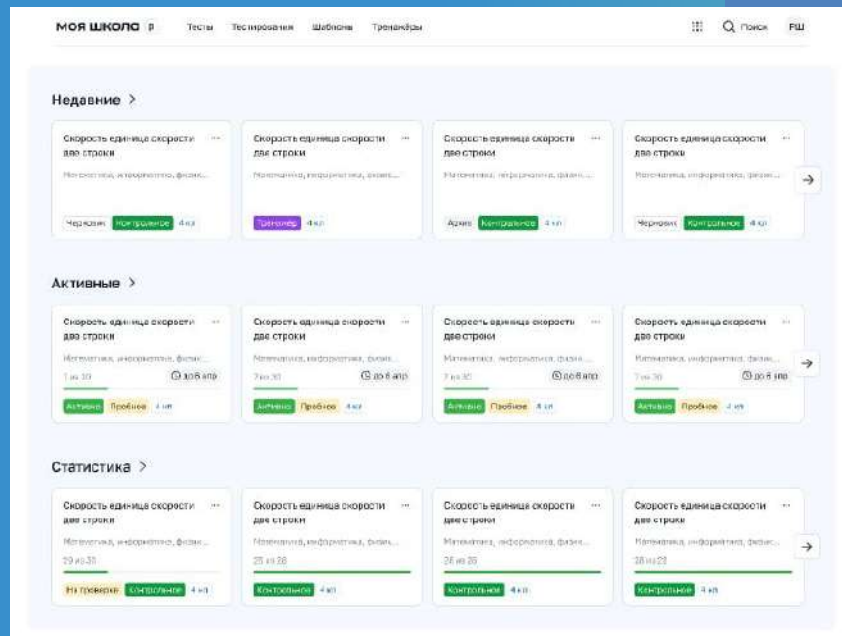
предназначена для контроля степени усвоения обучаемым учебного материала.

Применяется:

- администраторами ОО при проведении контрольных срезов знаний учащихся,
- в работе педагога при оценивании знаний учеников,
- учащимися для отработки изучаемого материала на тренажерах.

Дает возможность:

- конструировать тесты с разными типами заданий,
- проводить контрольные и пробные тестирования учащихся в заданный период,
- использовать тесты - тренажеры для отработки изученного материала,
- быстро проверить тесты,
- осуществить экспертную проверку,
- проконтролировать ход тестирования и его итоги.



Тестирующая подсистема.

Основные функциональные возможности



Роль Администратора ОО	Роль Педагогического работника	Роль Обучающегося
<ul style="list-style-type: none">❑ использовать подсистему для проведения мониторинга знаний в ОО, онлайн олимпиад,❑ настраивать регламент экспертизы (определение состава экспертной комиссии ОО).	<ul style="list-style-type: none">❑ использовать готовые задания для создания своих тестов,❑ создавать тесты для обучающихся,❑ планировать тестирование на нужное время (задавать сроки),❑ устанавливать тип тестов (контрольный, пробный, тренажер),❑ использовать для создания теста разные виды заданий,❑ получать детальную информацию о прохождении и результатах тестирования.	<ul style="list-style-type: none">❑ проходить назначенные контрольные и пробные тестирования,❑ использовать тесты-тренажеры для отработки тем по учебным предметам;❑ получать автоматическое уведомление о необходимости пройти тестирование,❑ получать уведомление о результатах тестирования.

Тестирующая подсистема.

Термины



Термин	Значение
Шаблон	заранее подготовленное учебное задание или его часть, используемая в дальнейшем при конструировании теста
Тест	совокупность заданий, используемая для оценивания или приобретения знаний обучающимися
Тестирование	процесс проведения назначаемого обучающимся теста в течение времени, задаваемого педагогом
Тренажёр	тест для самодиагностики с предполагаемой автоматизированной проверкой ответов
Эксперт	специалист из числа педагогов ОО, зарегистрированных во ФГИС “Моя школа”, которому дается право проверки свободных ответов на соответствующие задания теста

Тестирующая подсистема.

Типы заданий

Подсистема позволяет создавать следующие задания:

- 1) Выбор одного или нескольких ответов;
- 2) Ввод одного или нескольких ответов;
- 3) Выбор ответов из выпадающего списка
- 4) Ввод формул;
- 5) Заполнение развернутого ответа или прикрепление файла;
- 6) Диктант;
- 7) Выделение области и ввод текста на изображении;
- 8) Работа с интерактивными таблицами;
- 9) Задание на перетаскивание, группировку объектов;
- 10) HTML5 задания;
- 11) Работа с многостраничными документами;
- 12) Задание с аудио и видео-материалами;
- 13) Рисование.

Задание на работу с интерактивными таблицами



Заполни таблицу неправильных глаголов

Заполни пропуски в таблице





Неправильные глаголы

Идти	Go		Gone
Быть		Was, were	Been
	Cut		Cut

Задание на работу с аудиоматериалами

What Does the Fox Say?

Укажи правильный вариант ответа:

- ▶ 0:00 / 0:02  ⋮
- ▶ 0:00 / 0:02  ⋮
- ▶ 0:00 / 0:02  ⋮
- ▶ 0:00 / 0:02  ⋮

Тестирующая подсистема. Конструирование тестов



Новый тест

Общие | Задания | Критерии оценивания | Подсказки | Дать варианты

Название:

Тип: Пробный

Описание (необязательно):

[добавить инструкцию](#)

Параллель:

Предмет:

Тип:

Настройка

Время прохождения теста:

Код на тему портала прохождения теста:

Порядок выполнения заданий:

- Пропустить задание
Задание без ответа оценивается в 0 баллов
- Выслать задания в произвольном порядке

Порядок ответов:

- Случайный
- Показывать после прохождения теста
- Показывать после выполнения задания
Видим задание до выбранного ответа
- Не показывать

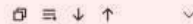
Тип:

Выбор теста

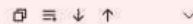
- Контрольный**
Тест для диагностики и контроля школьной успеваемости
- Пробный**
Результат пробного теста не влияет на успеваемость. Тест определяет готовность обучающегося к контрольной проверке знаний
- Тренажёр**
Доступен обучающимся ОО в разделе «Тренажёр». Содержит задания только закрытого типа

Вариант 1 X Вариант 2 X

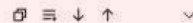
Задание 1: выбрать ответ – (копия) Вычислите и запишите ответ: $524 : 2 =$



Задание 2: выбрать ответ – (копия) В каком ряду числа расположены в порядке убывания



Задание 3: выбрать ответ – (копия) Выбери верное неравенство



- Выбрать ответ Выбрать из списка Ввести строку или число Свободный ответ Задание с HTML кодом
- Диктант Перетаскивание Выделить область Таблица Рисование ?

Город Волгоград стоит на реке . Главной достопримечательностью города является

- Мамаев Курган
- Кремль
- Брестская крепость

Расположи слова и словосочетания, отмеченные в задании галочкой

Служба доставки в составе мажорной области:

Слова:

Слова:

Море Тепло Печь Остров

Гора Имя

Тестирующая подсистема. Проведение тестирований



Найдите значение выражения

Математика, 12 заданий

Контрольный 4 кл

Заменить тест

Название

Найдите значение выражения

Период тестирования

09:00 10.03.2022 09:00 12.03.2022

Обучающиеся

+ Добавить

Школа на Юго-Востоке имени Маршала В. И. Чуйкова

4-А 1 вариант — 8 2 вариант — 7

4-Б Распределить варианты ?

Добавление обучающихся

Школа на Юго-Востоке имени Маршала В. И. Чуйкова

4 параллель Класс

Все классы очистить X

4-А очистить X

- Абрамов Александр
- Буков Михаил
- Басова Мария
- Жуков Семен
- Журавлев Валентин

4-А Завершили 1 из 24

Фамилия Имя

Абрамов Александр	0 из 12	...
Буков Михаил	0 из 12	...
Басова Мария	5 из 12	...
Жуков Семен	0 из 12	...
Журавлев Валентин	9 из 12	...
Зайцева Татьяна	3 из 12	...
Лисицын Александр	0 из 12	...
Нилова Мирослава	0 из 12	...
Kathryn Murphy	<input checked="" type="checkbox"/>	добавлен 12.03 в 18:00

Удалить

Добавить

Тестирующая подсистема.

Проверка тестов



4-А, Жуков Семен 1 вариант Проверить до 17.03.22

Свойства живых организмов

Задание 11

Почему Пизанская башня наклонилась, но не падает?



Из-за более рыхлого грунта с южной стороны. Из-за недостаточно мощного фундамента еще во время строительства башни грунт под ней с южной стороны стал проседать. Для компенсации наклона этажи после третьего с юга делались чуть выше, чем с севера.

Оценить

Критерии оценивания

1. Сопоставление второго выбранного произведения с текстом

Правильно указано название произведения и его автор, произведение правильно сопоставлено с указанным текстом в заданном направлении анализа

2 балла

Правильно указано только название произведения без определения автора, либо указан только автор без названия произведения, произведение корректно сопоставлено с указанным текстом в заданном направлении анализа.

1 балл

Не названо произведение или названо не правильно, и не указан его автор, и/или не проведено сопоставление произведения с текстом в правильном направлении анализа.

0 баллов

2. Логичность и соблюдение речевых норм

В ответе отсутствуют логические и речевые ошибки

2 балла

Допущено не более одной ошибки каждого вида (логическая, либо речевая) – не более двух ошибок

1 балл

Комментарий для обучающегося

необязательно

Принять

Тестирующая подсистема. Просмотр результатов



Результаты тестирования класса

Результаты тестирования учащегося

5Б, Аист Александр 1 вариант 12:48

Алгебраические формулы

Задание 4 из 12

Заполни таблицу

Заполни пропуски в таблице

Заполни таблицу с названиями и

ВНИ!

	Правильный ответ	
Сумма квадратов	$a^2 - b^2 = (a + b)(a - b)$	✓
Разность квадратов	$a^2 + b^2 = (a + b)(a^2 - ab + b^2)$	✗
Сумма кубов	$a^3 + b^3 = (a + b)(a^2 - ab + b^2)$	✓
Разность кубов	$a^3 - b^3 = (a + b)(a^2 + ab + b^2)$	✗

Чтобы увидеть правильный ответ, наведите курсор на форму.

1 2 3 4 5 6 7 8 9 10 11 12

Класс Завершили тестирование Лучший результат

4-А 10 из 12

Журавлев Валентин



Фамилия Имя	Попытка	Время	Результат, %	Оценка
Лейла Аксенова	1	9 мин	90	2
Лисицын Александр	1	19 мин	90	2
Лев Журавлев	1	22 мин	90	2
Буков Михаил	1	25 мин	90	2
Жуков Семен	1	25 мин	90	2
Русанов Николай	1	28 мин	90	2
Бирюков Александр добавлен 12:03 в 16:00	1	42 мин	90	2
Харитоновна София	1	14 2 мин	90	2
Мартынова Василиса	1	не ответила		
Кириллов Артур	1	не ответил		
Литвинова Анна	1	59 мин	67	3
Басова Мария	2	23 мин	90	4

Приложение «Моя школа» для SMART TV



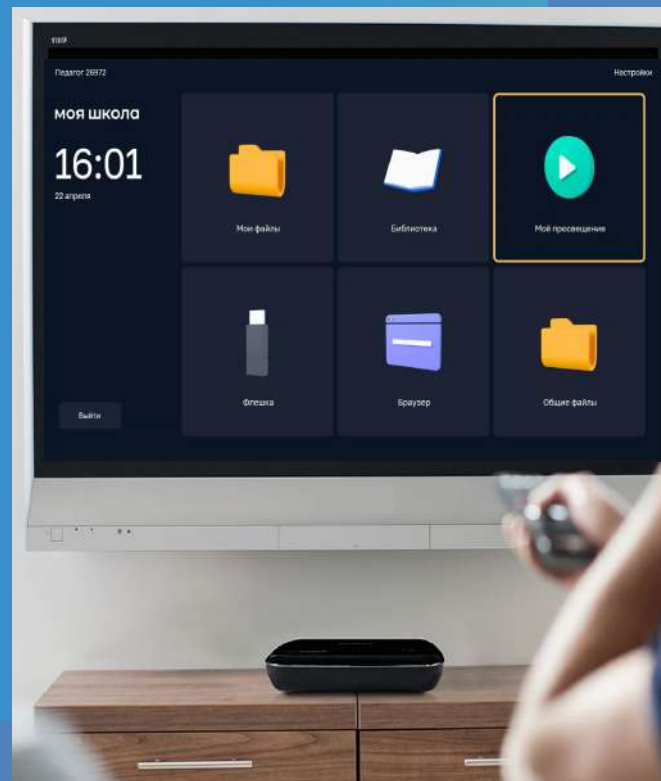
ФГИС «Моя школа» в целях удобства использования имеет специальное приложение для работы на SmartTV (разработано для устройств под управлением операционной системы Android)

Приложение поддерживает авторизацию ЕСИА (Госуслуги), что позволяет учителю после авторизации получить доступ:

- к личным документам и файлам, которые учитель загрузил в «Мою школу»;
- к библиотеке цифрового образовательного контента, размещенного в «Моей школе»;
- к сервису «Моё просвещение» - набор видеофайлов образовательного и воспитательного содержания (например, серия лекций от Российского общества «Знание»).

Учителю также доступны стандартные функции:

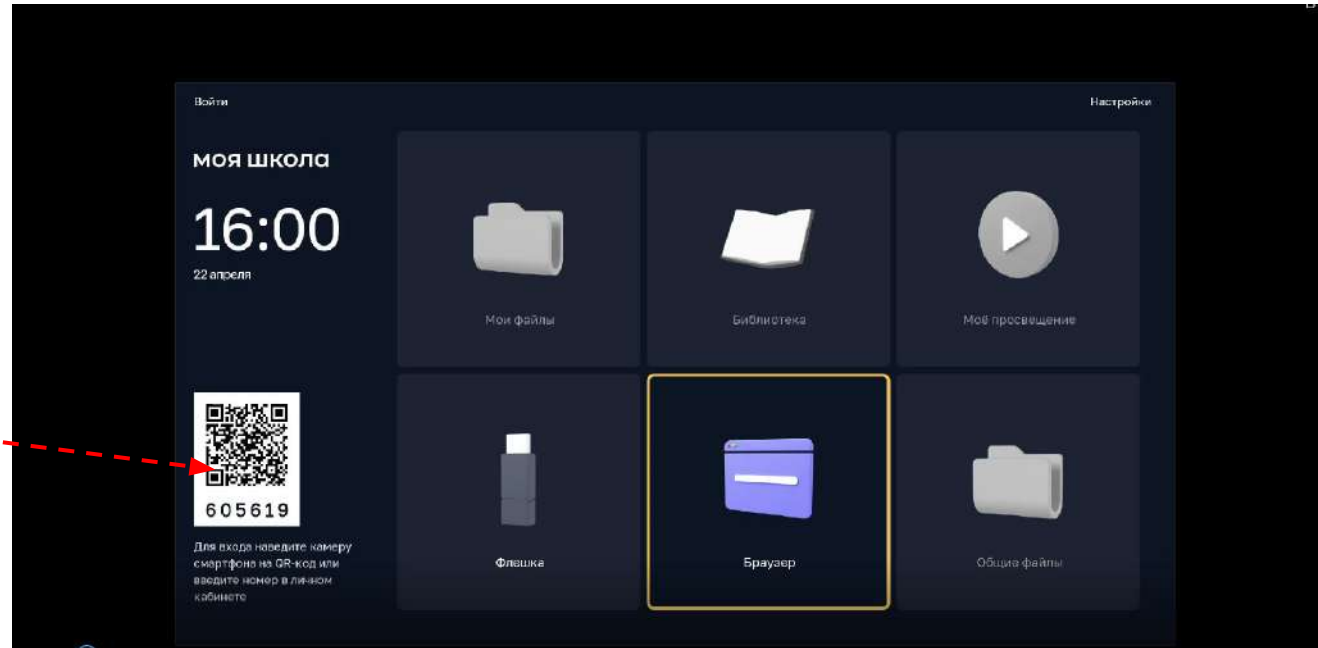
- браузера (для просмотра страниц в интернете);
- флэш-накопителя (для просмотра файлов на флэшке учителя).



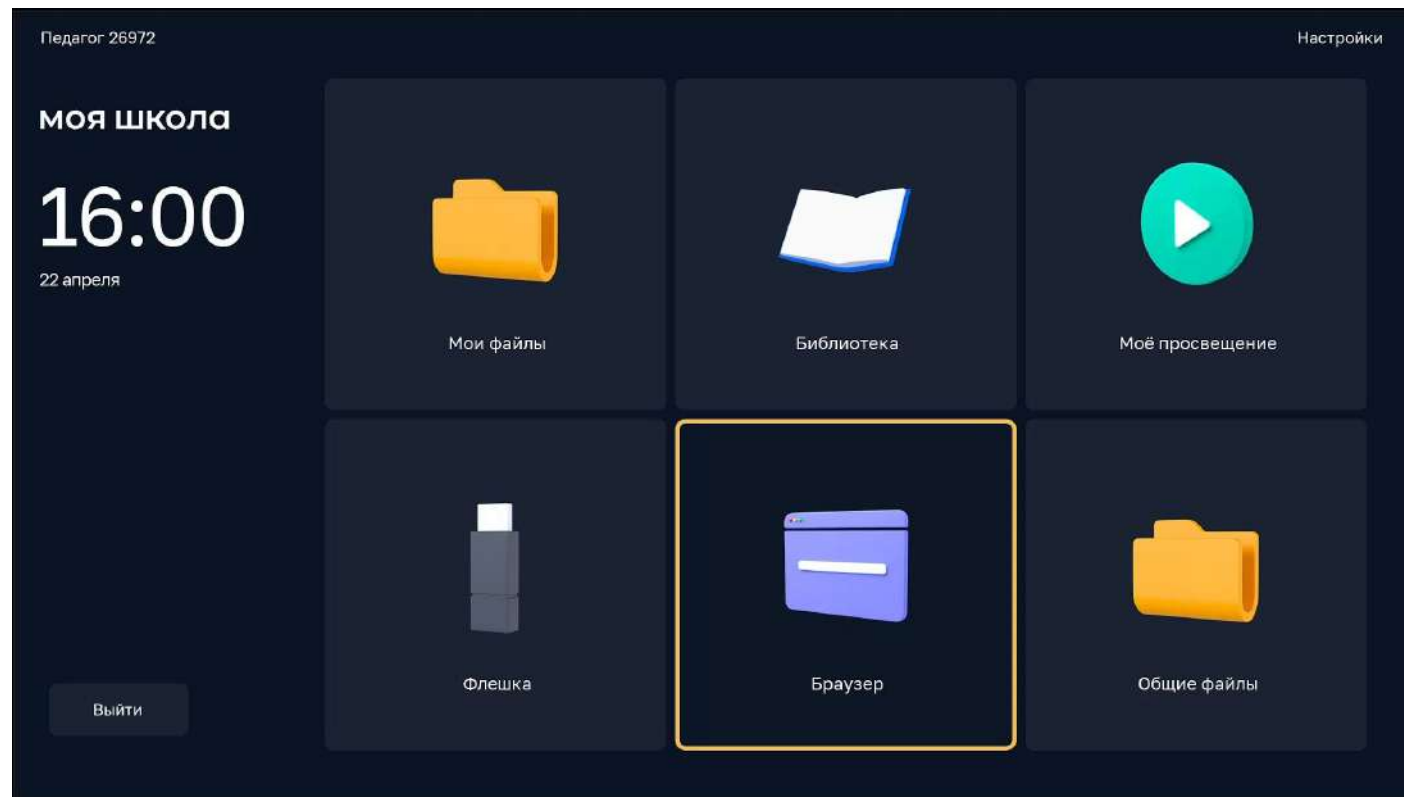
Приложение SMART TV. Авторизация



Вход в Мою школу на Smart устройстве осуществляется через учётную запись Госуслуг. Для авторизации камерой телефона считываем QR-код, на открывшейся странице в телефоне вводим логин и пароль от учетной записи Госуслуг.



Приложение SMART TV. Главная страница



Приложение SMART TV. Библиотека



Моя школа

12

Материалы библиотеки




8 кл. Химия



6 кл. Русский язык



6 кл. Математика




7 кл. Биология

Видеоуроки РЭШ



7 кл. Физика



7 кл. Физика



7 кл. Физика




7 кл. Физика

Страница Моё просвещение

Моё просвещение

Россия – моя история

Невозможно изучить все источники о прошлом, чтобы проследить последовательность событий. Отечественная история не терпит домыслов и искажений. Серия документальных фильмов поможет вам погрузиться в прошлое и лучше узнать историю России.



Армия и флот



Изобретения и открытия



Культура и Просвещение



Николай II



От царства до империи

Страница библиотеки

Приложение SMART TV. Мои файлы



МОЯШКОЛА ВЕТА
МОИ ФАЙЛЫ

Создать

Мои документы

- Доступно мне
- Избранное
- Последние
- Общие
- Корзина
- Настройки

введите запрос

Доступ Скачать Скачать как Переместить Сквозировать Удалить

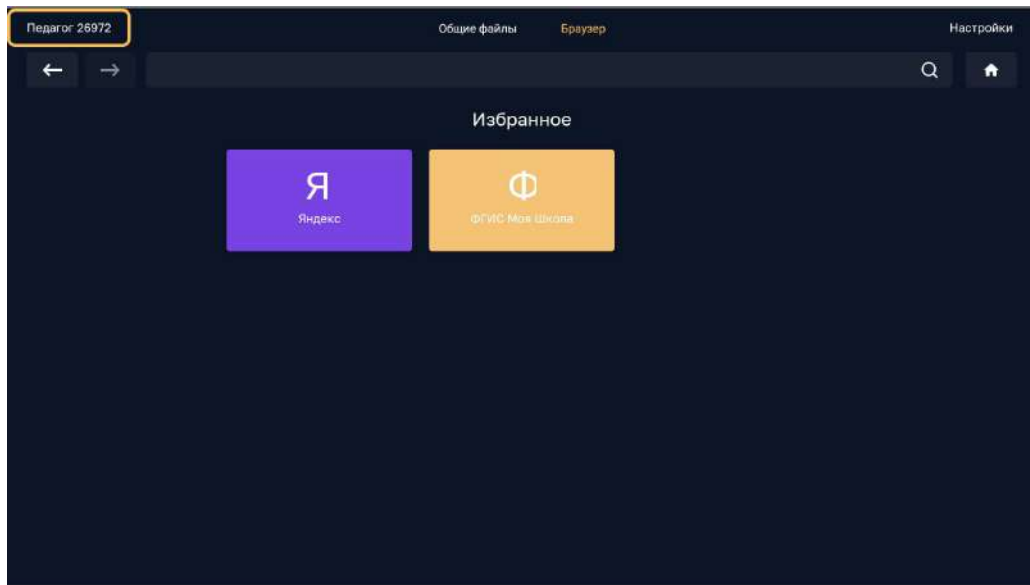
Документ_1.docx вер.3
Я | Обновлено 5/11/2022 6:21 PM | 24,56 Кб

Педагог 26972

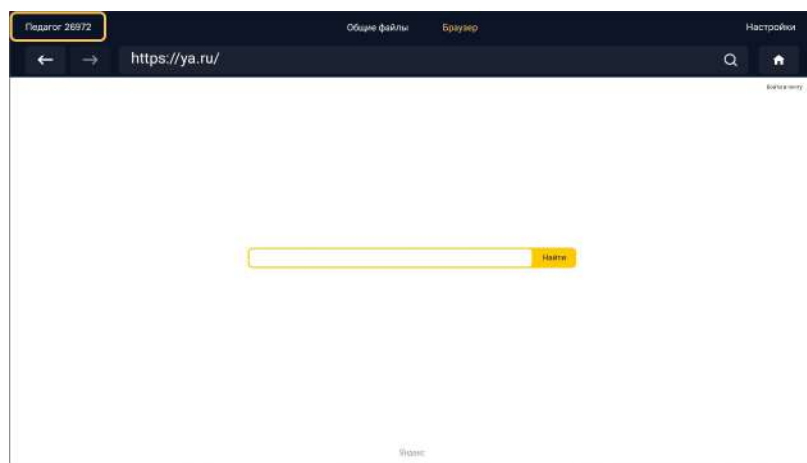
Сортировать Дата изменения

Доступ

Приложение SMART TV. Браузер



Страница браузера

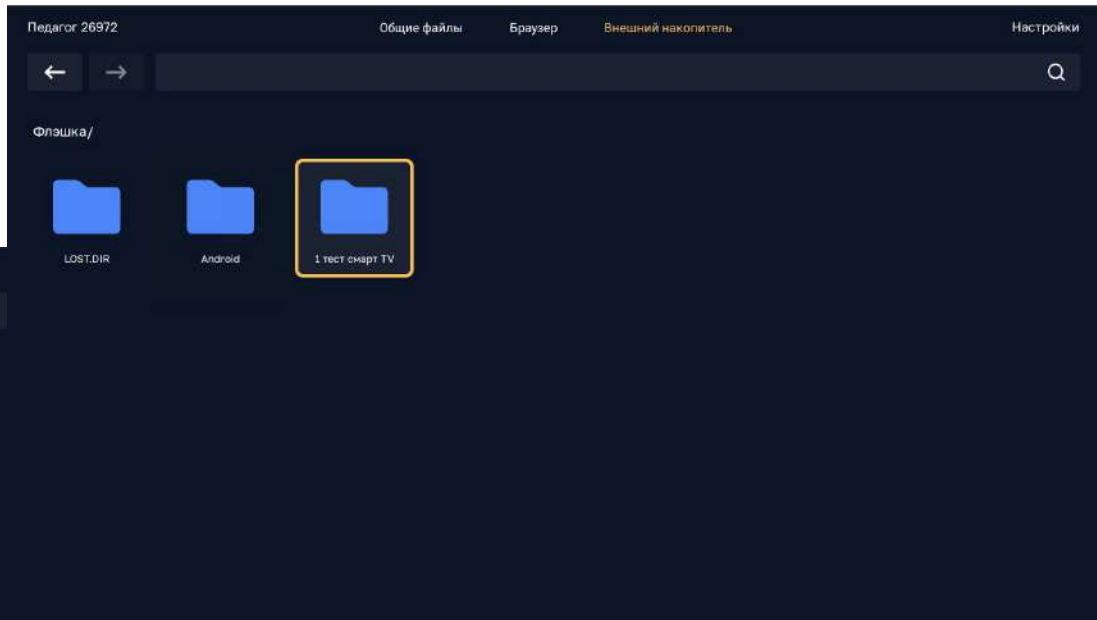
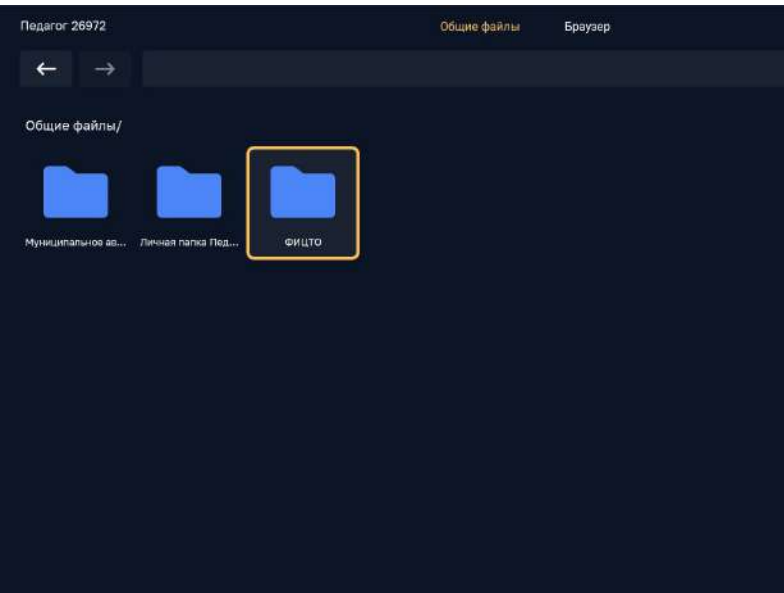


Открыли необходимый сайт

Приложение SMART TV. Общие файлы



Страница общих файлов



Страница флеш-накопителя

Подведение итогов вебинара



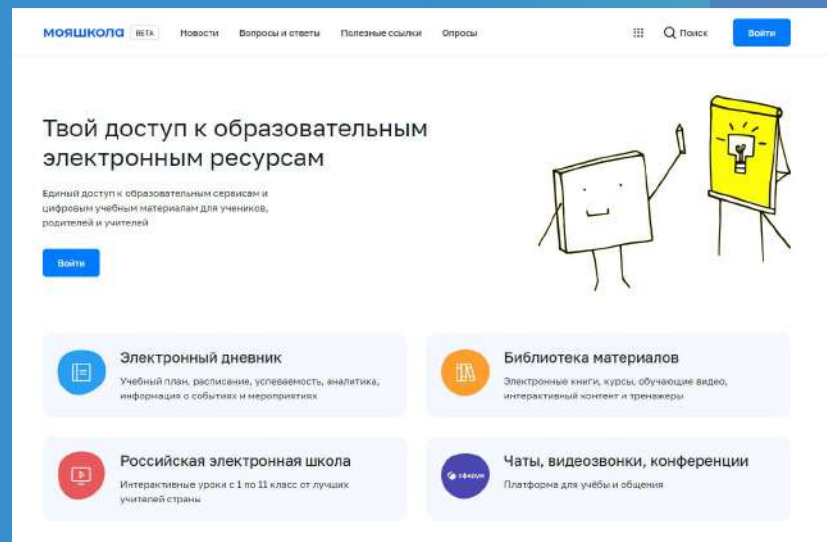
Работа на платформе ФГИС «Моя школа»

Функциональные возможности администратора:

- ❑ Создание новостей.
- ❑ Полезных ссылок.
- ❑ Создание опросов.
- ❑ Вопросы и ответы.

Работа тестирующей подсистемы.

Приложение для Smart TV.





Служба технической поддержки:
support@myschool.edu.ru

Горячая линия: 8 800 505-47-16

The screenshot displays the MySchool website interface. At the top, there is a navigation bar with the logo 'МОЯШКОЛА' and 'BETA' tag, followed by links for 'Новости', 'Вопросы и ответы', 'Полезные ссылки', and 'Опросы'. A search bar with a magnifying glass icon and a 'Войти' button is also present. The main content area features a large heading: 'Твой доступ к образовательным электронным ресурсам'. Below this, a sub-heading reads: 'Единый доступ к образовательным сервисам и цифровым учебным материалам для учеников, родителей и учителей'. A blue 'Войти' button is positioned below the text. To the right of the text is a cartoon illustration of a smiling character with a lightbulb on its head, standing next to a yellow notepad on a stand. Below the main heading, there are four service cards arranged in a 2x2 grid:

- Электронный дневник**: Учебный план, расписание, успеваемость, аналитика, информация о событиях и мероприятиях.
- Библиотека материалов**: Электронные книги, курсы, обучающие видео, интерактивный контент и тренажеры.
- Российская электронная школа**: Интерактивные уроки с 1 по 11 класс от лучших учителей страны.
- Чаты, видеозвонки, конференции**: Платформа для учёбы и общения.